

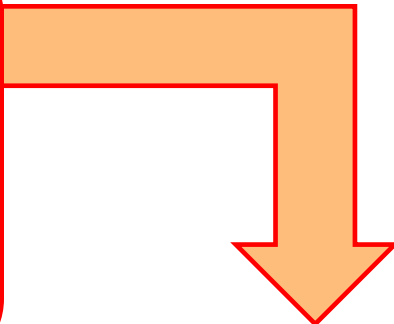
# 个人文献管理软件 NoteExpress




北京爱琴海乐之技术有限公司  
2014.04

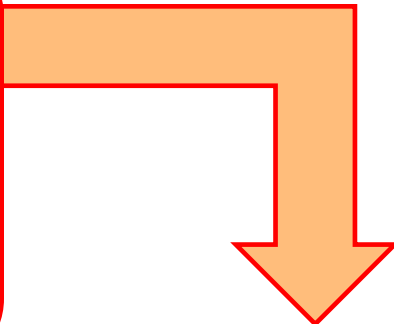
蔡晓玲


个人文献管理软件  
NoteExpress


- 
- 1 为什么需要文献管理软件
  - 2 个人文献管理软件简介
  - 3 NoteExpress下载与安装
  - 4 NoteExpress操作实务
  - 5 软件的技术支持、答疑



个人文献管理软件  
NoteExpress


- 
- 1 为什么需要文献管理软件
  - 2 个人文献管理软件简介
  - 3 NoteExpress下载与安装
  - 4 NoteExpress操作实务
  - 5 软件的技术支持、答疑





## 传统图书馆






## 现代图书馆

# 1 为什么需要文献管理软件

Where is it?



# 1 为什么需要文献管理软件

**IDC (International Data Corporation 美国国际数据公司)** 的研究报告显示，知识工作者做的**90%**的所谓“创新工作”是重复工作，因为这些知识已经存在。

事实上，很多人都有这样一个感受：大部分东西重新起草比去寻找这个已存在的东西还省力气。

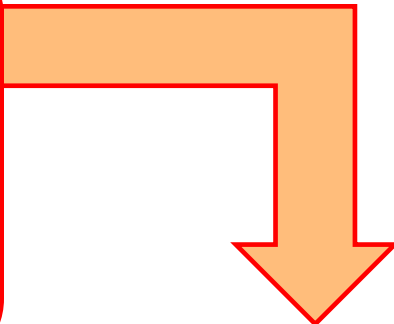
## 个人工作中效率低下的原因


- 当今时代，信息的数量十分庞大，越来越多，越来越全。
- ❖ 但我们没有对个人的知识或文献进行有意识的、系统的、有效的管理，最后造成工作的低效率。
- ❖ 根本的出路：**个人文献管理软件**

正如比尔盖茨所言：“收集、管理和使用信息的方式，决定了你的输赢。”



个人文献管理软件  
NoteExpress

- 
- 1 为什么需要文献管理软件
  - 2 个人文献管理软件简介
  - 3 NoteExpress下载与安装
  - 4 NoteExpress操作实务
  - 5 软件的技术支持、答疑



## 2 个人文献管理软件简介

NoteExpress 是国内优秀的个人知识管理系统，完全支持中文，可以通过各种途径高效，自动的搜索（含互联网），下载，管理文献资料和论文。

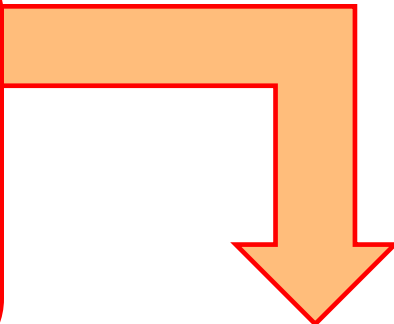
该软件可嵌入MS Word环境使用，在使用Word中输出各种格式化的参考文献信息，不需要脱离Word环境。


## 2 个人文献管理软件简介

NotExpress  
五大核心功能



个人文献管理软件  
NoteExpress

- 
- 1 为什么需要文献管理软件
  - 2 个人文献管理软件简介
  - 3 NoteExpress下载与安装
  - 4 NoteExpress操作实务
  - 5 软件的技术支持、答疑





# 3 NoteExpress 下载与安装



中国政法大学图书馆 启功题  
China University of Political Science and Law Library

首页 | 馆藏书目 | 馆藏特色电子资源 | 借阅规则 | 规章制度 | 开馆时间 | 留言板 |

首页 >> 电子资源 >> 中文数据库

请更新至最新  
新版本

## NoteExpress 文献管理软件

软件使用  
通知

发布单位：图书馆 发布时间：2010-11-01

自2010年11月20日起，图书馆开通了文献管理软件NoteExpress的使用，无帐号密码，通过校园网IP控制，欢迎读者使用，为您查阅文献、论文写作提供便利！

NoteExpress是目前流行的参考文献管理工具软件，其核心功能是帮助读者在整个科研流程中高效利用电子资源：检索并管理得到的文献摘要、全文；在撰写学术论文、学位论文、专著或报告时，可在正文中的指定位置方便地添加文中注释，然后按照不同的期刊，学位论文格式要求自动生成参考文献索引。

### 软件下载地址：

主站：[http://www.inoteexpress.com/support/cgi-bin/download\\_sch.cgi?](http://www.inoteexpress.com/support/cgi-bin/download_sch.cgi?code=ZhengFa)

[code=ZhengFa](http://www.inoteexpress.com/support/cgi-bin/download_sch.cgi?code=ZhengFa)

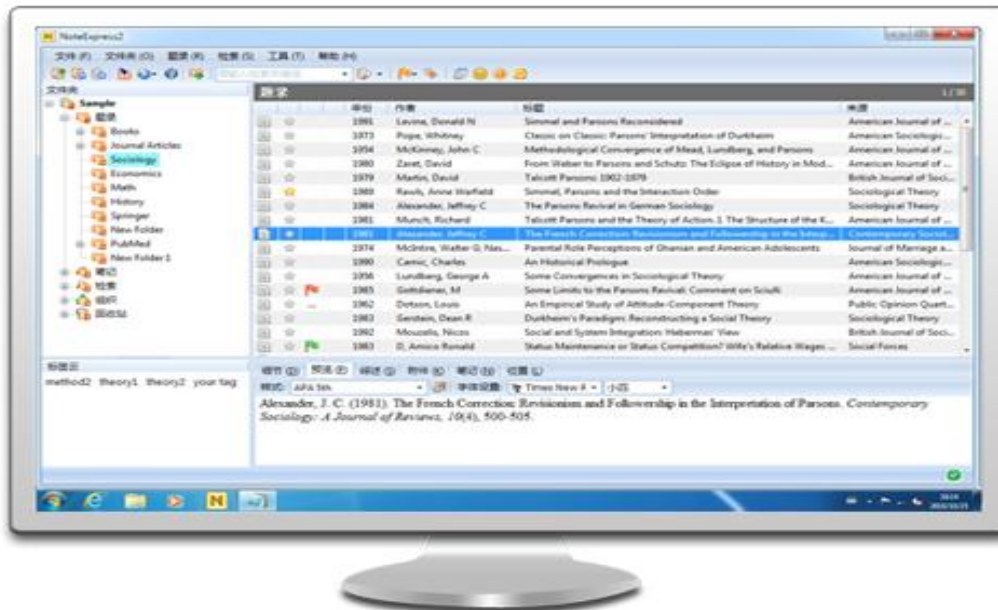
教育网镜像：[http://edu.noteexpress.net/support/cgi-bin/downloa](http://edu.noteexpress.net/support/cgi-bin/download_sch.cgi?code=ZhengFa)

[code=ZhengFa](http://edu.noteexpress.net/support/cgi-bin/download_sch.cgi?code=ZhengFa)

点击下载  
即可

图书馆主页提供的下载地址：[http://www.cupl.edu.cn/html/library/col632/2011-12/28/20111228085205074487042\\_1.html](http://www.cupl.edu.cn/html/library/col632/2011-12/28/20111228085205074487042_1.html)

# 3 NoteExpress 下载与安装

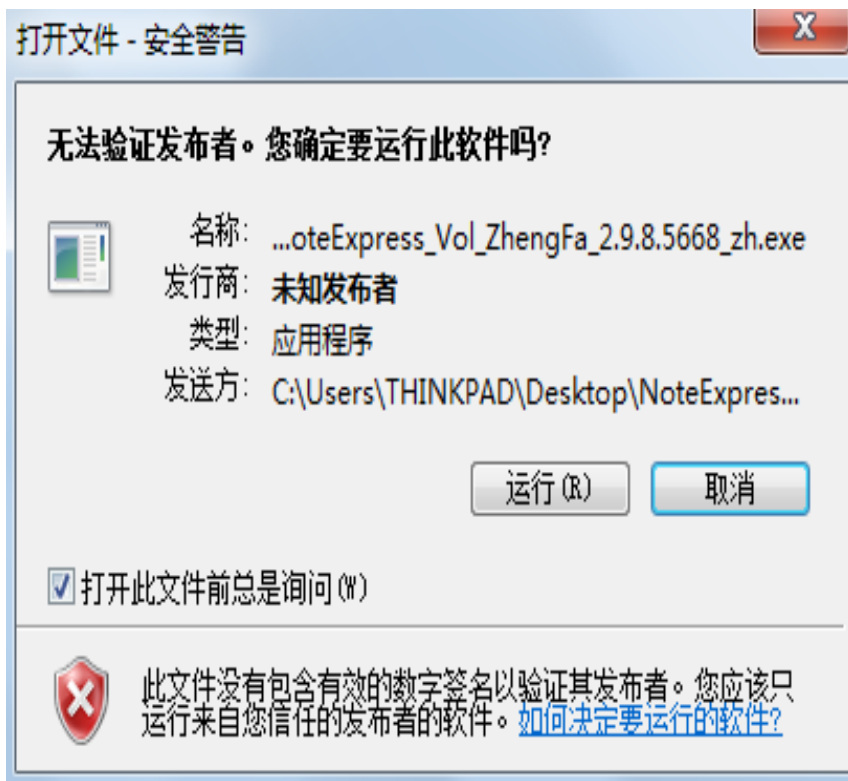


**N 个人版免费下载**  
简体中文 for Windows

**N 集团版免费下载**  
简体中文 for Windows

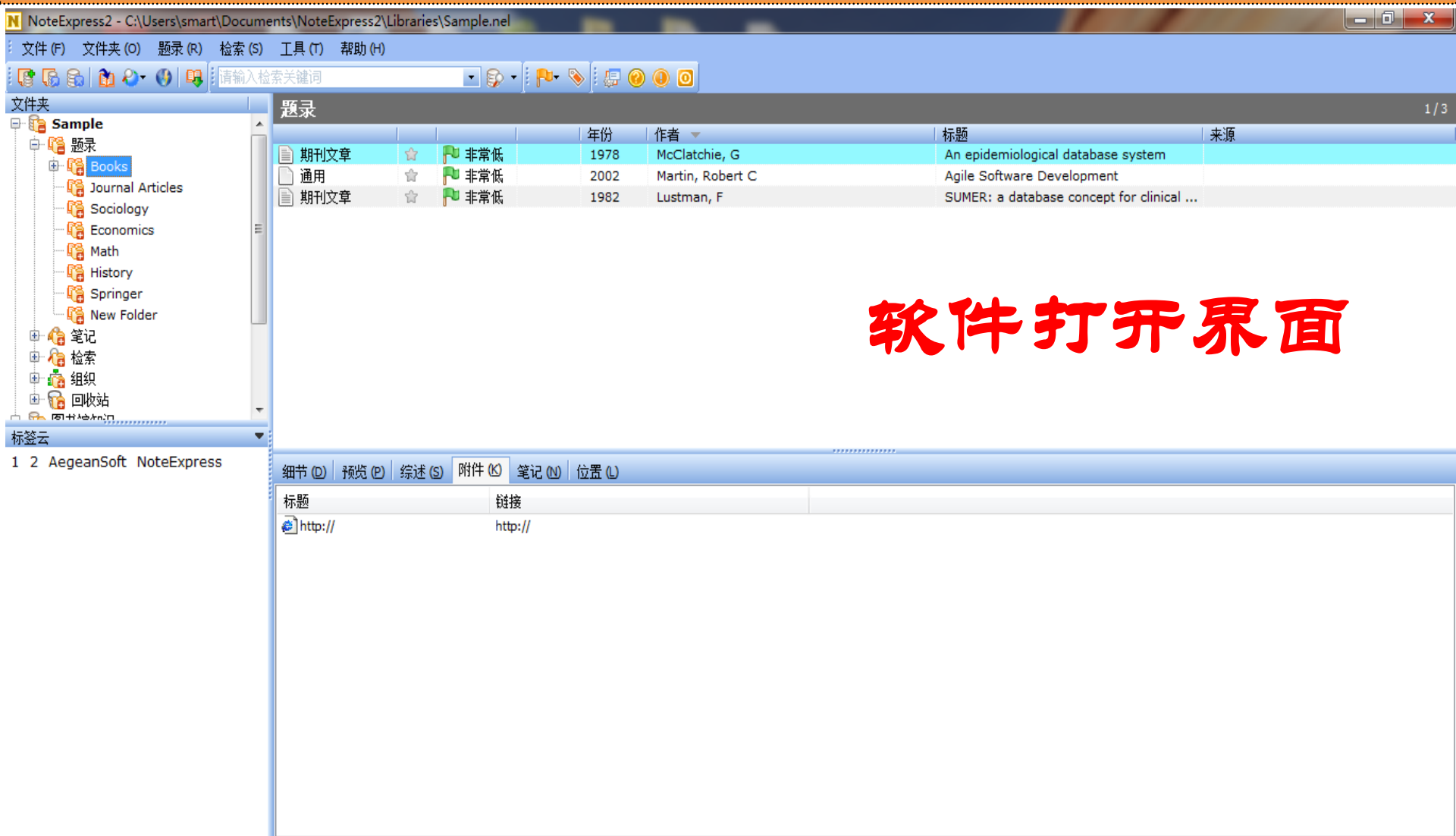
主页下载地址: <http://www.inoteexpress.com/CompanyWeb/download.do>

## 3 NoteExpress 下载与安装



下载完毕后，双击安装包安装即可。

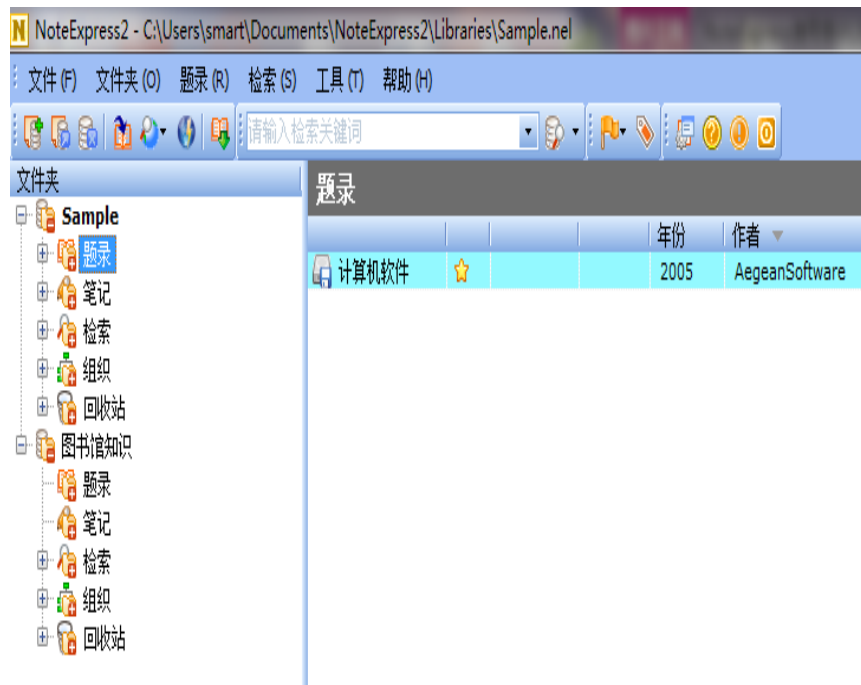
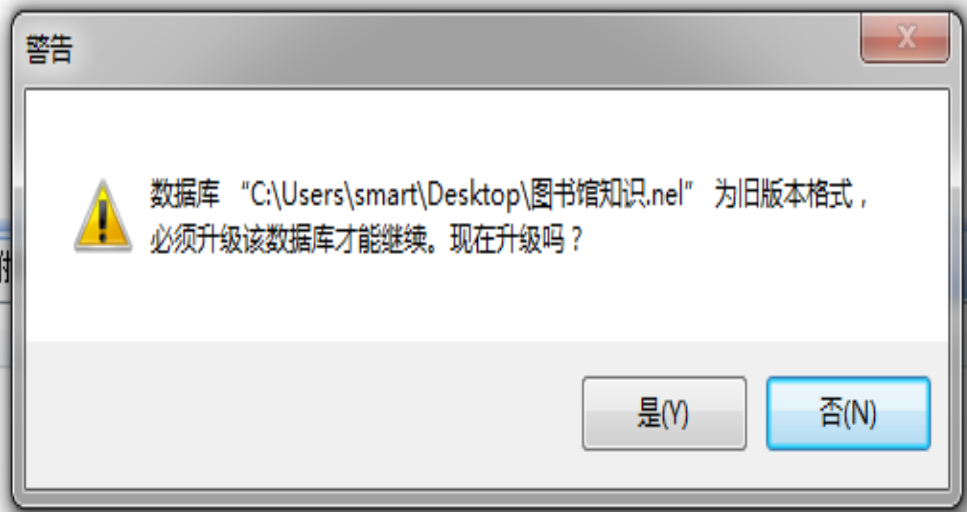
### 3 NoteExpress 下载与安装



软件打开界面

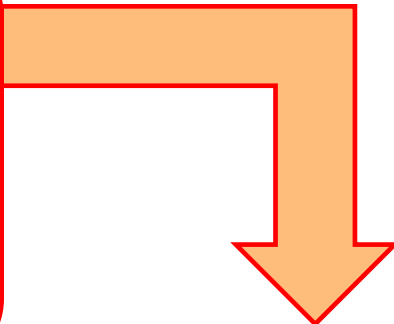



### 3 NoteExpress 下载与安装



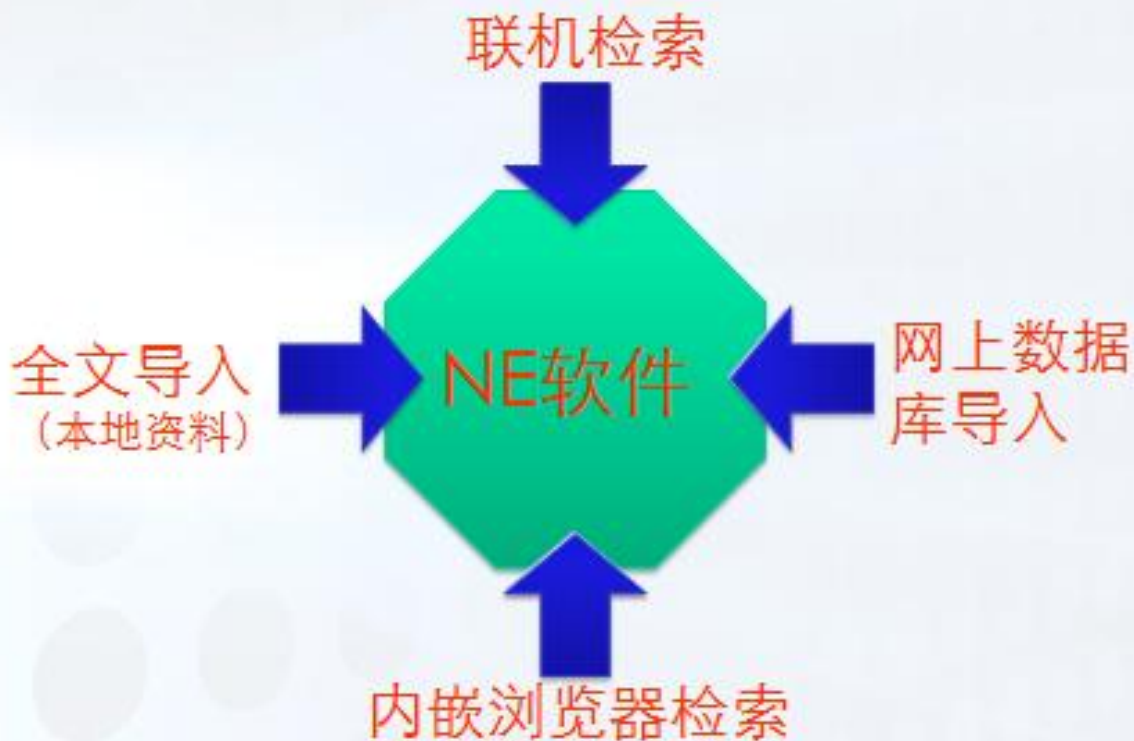
若之前装过软件，安装新版本会提示升级，点击“是”，升级+备份。

个人文献管理软件  
NoteExpress

- 
- 1 为什么需要文献管理软件
  - 2 个人文献管理软件简介
  - 3 NoteExpress下载与安装
  - 4 **NoteExpress操作实务**
  - 5 软件的技术支持、答疑



## 4.1 建库、检索



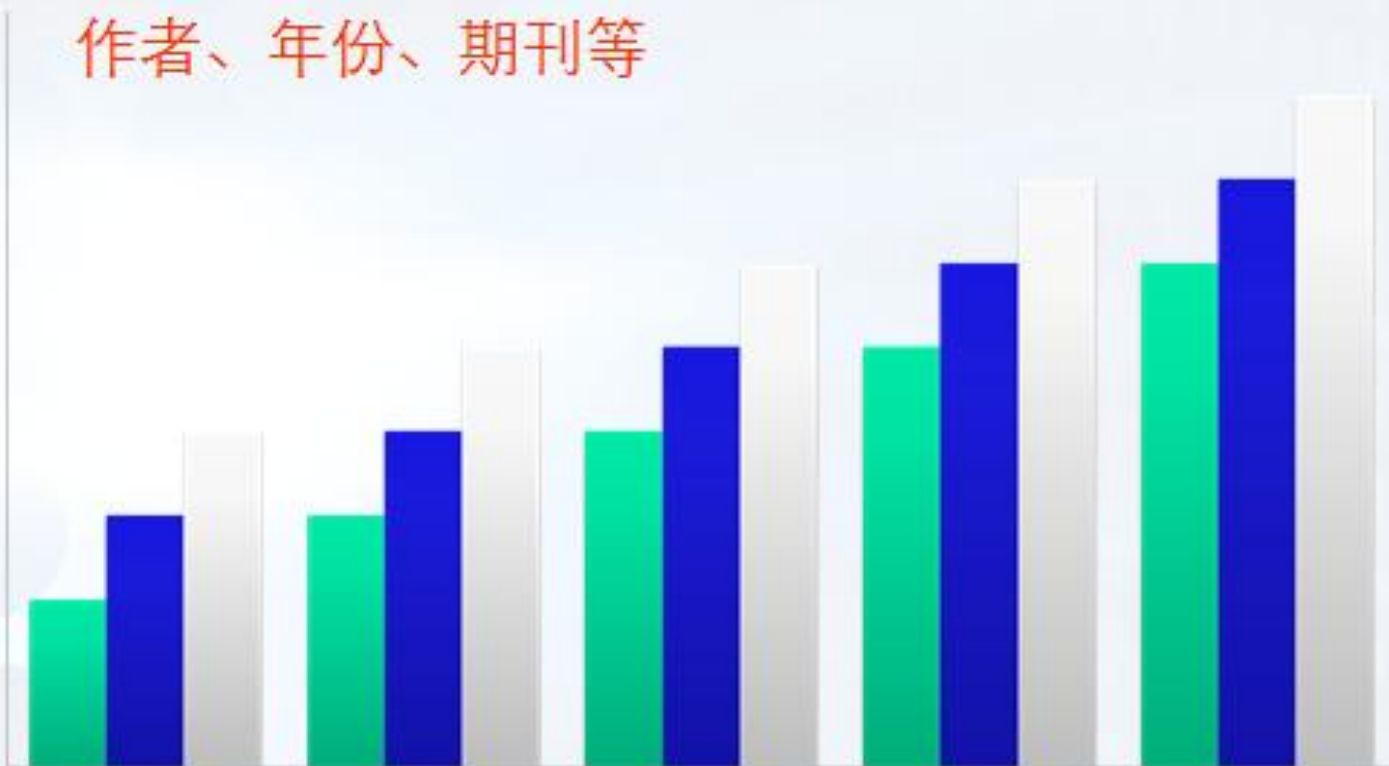
## 4.2 管理





## 4.3 分析

作者、年份、期刊等



### 4.4 发现



#### -笔记

随时记录、图片、表格、公式编辑、插入  
文章、笔记与题录关联


## 4 NoteExpress操作实务

### 4.5 写作



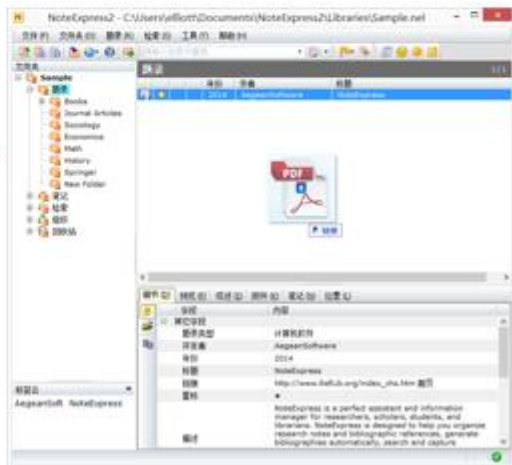
## 4 NoteExpress操作实务

### 4.6 新增功能-教程



以前 NE 导入文献只能将文件名作为文献的标题，然后通过在线更新获得完整题录信息。

现在 NE 升级了！可以自动从文件中抽取文献的关键信息，并智能更新其他信息。  
Just Drag and Drop !!!



**PDF文件自动抽取题录+智能更新的重大更新，10项功能改进和多项问题修正。**

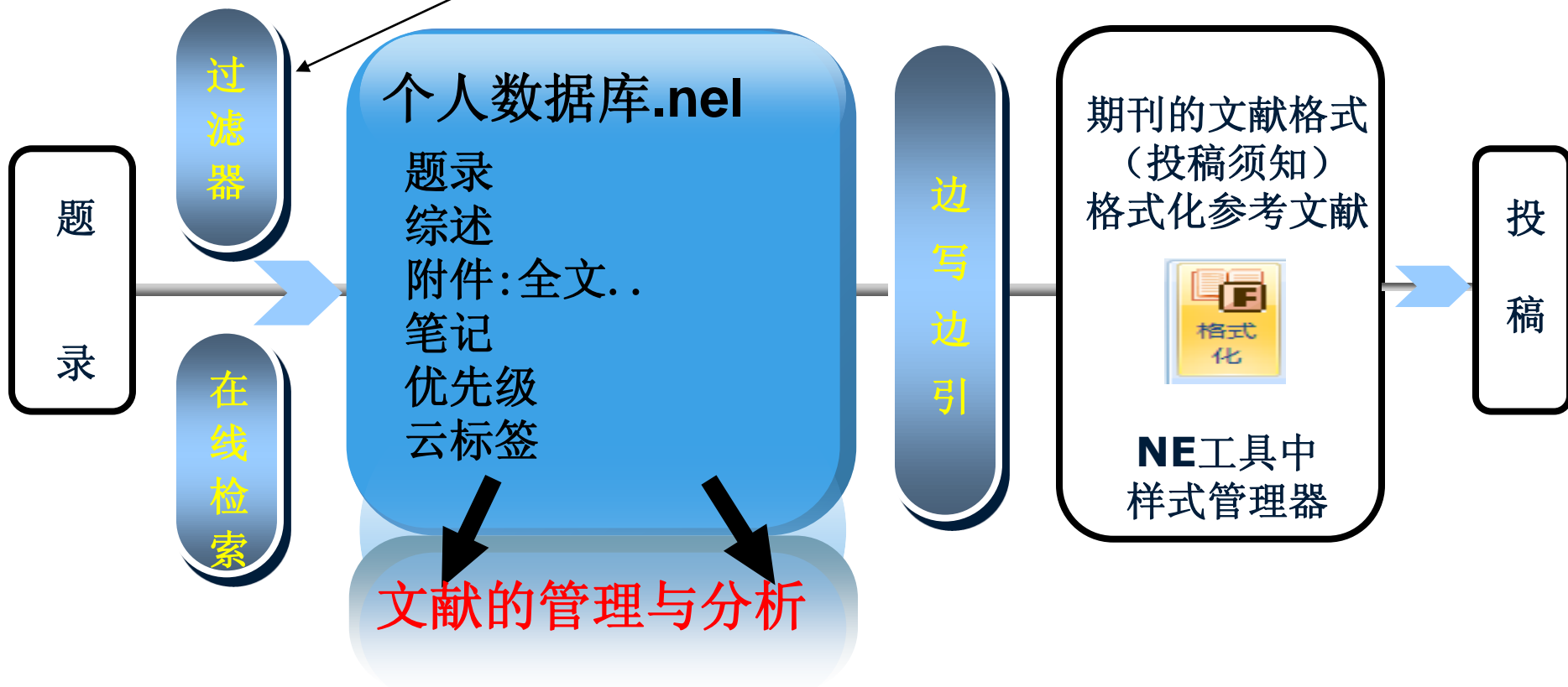
[http://www.inoteexpress.com/wiki/index.php/NE2\\_Starter\\_Import\\_PdfFiles](http://www.inoteexpress.com/wiki/index.php/NE2_Starter_Import_PdfFiles)

[http://v.youku.com/v\\_show/id\\_XNjcxMzYzNDg4.html](http://v.youku.com/v_show/id_XNjcxMzYzNDg4.html)



## 个人文献管理流程图

从各个数据库中下载题录通过过滤器导入NE



### 常见问题一、

#### 1、数据库搬移需要注意哪些？

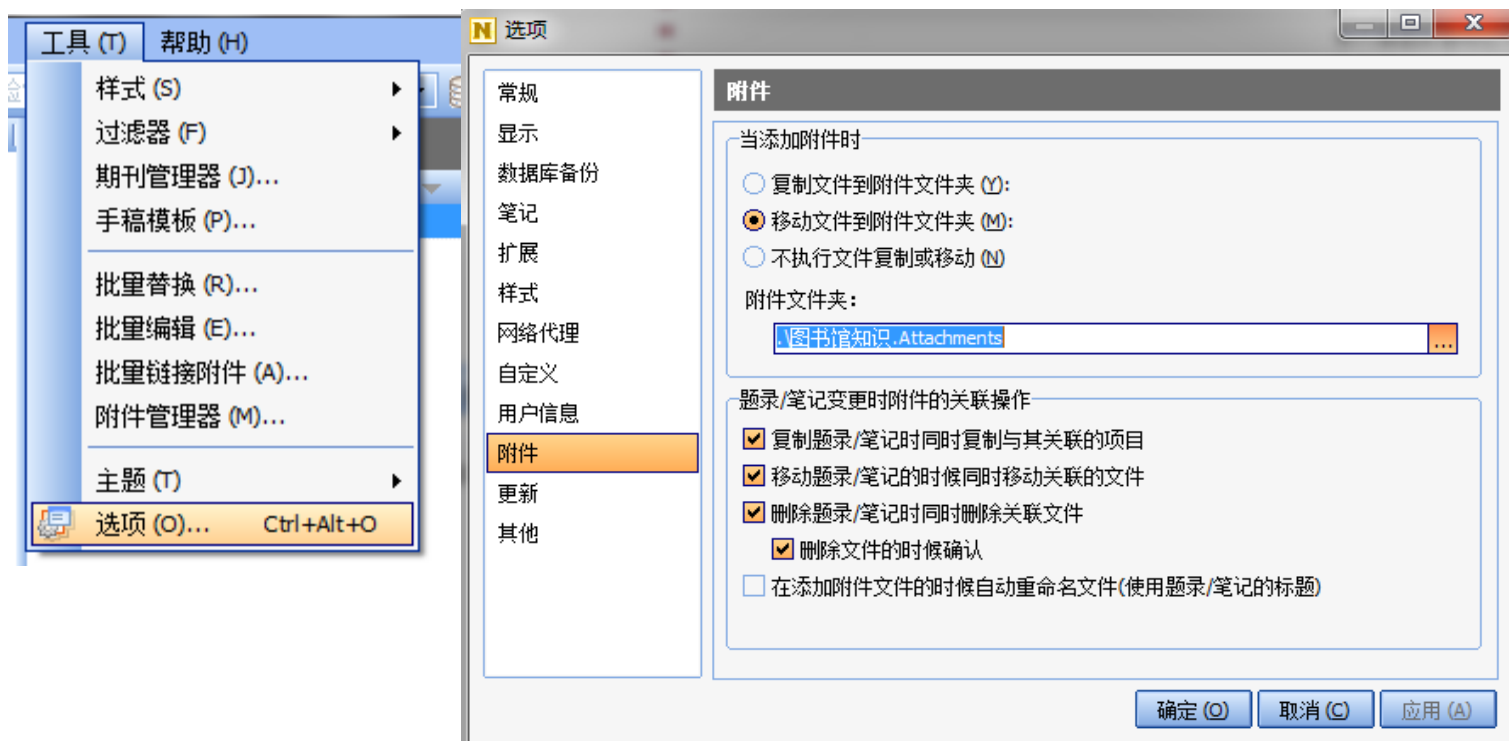


同时拷贝一台电脑上的 .nel 和 .attachments 文件到另一台电脑上，放在非系统盘下，双击打开 .nel 文件即可。

## 常见问题二、

### 2、附件突然打不开，与题录链接失效，如何修复？

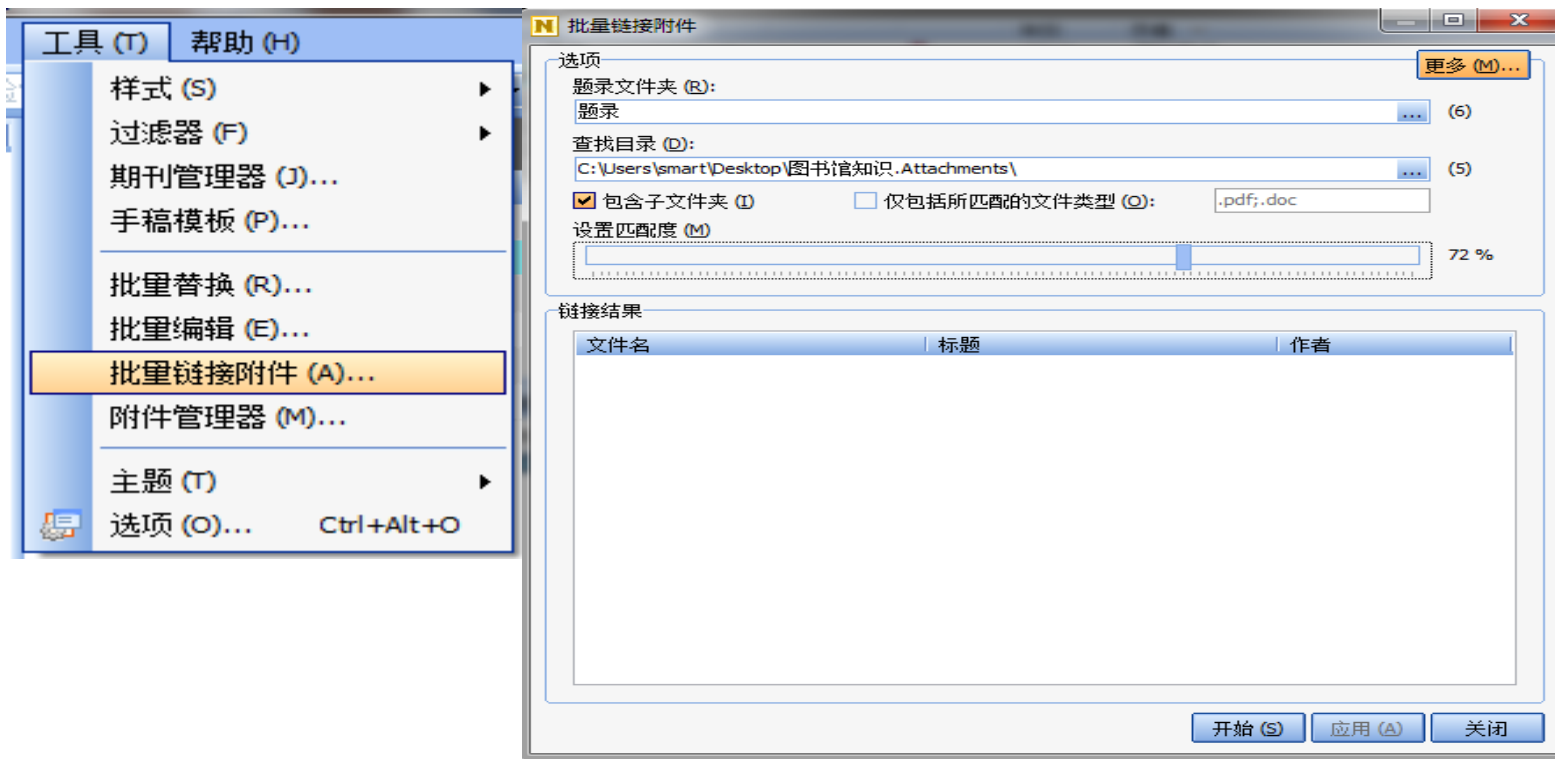
第一种方法



## 常见问题二、

### 2、附件突然打不开，与题录链接失效，如何修复？

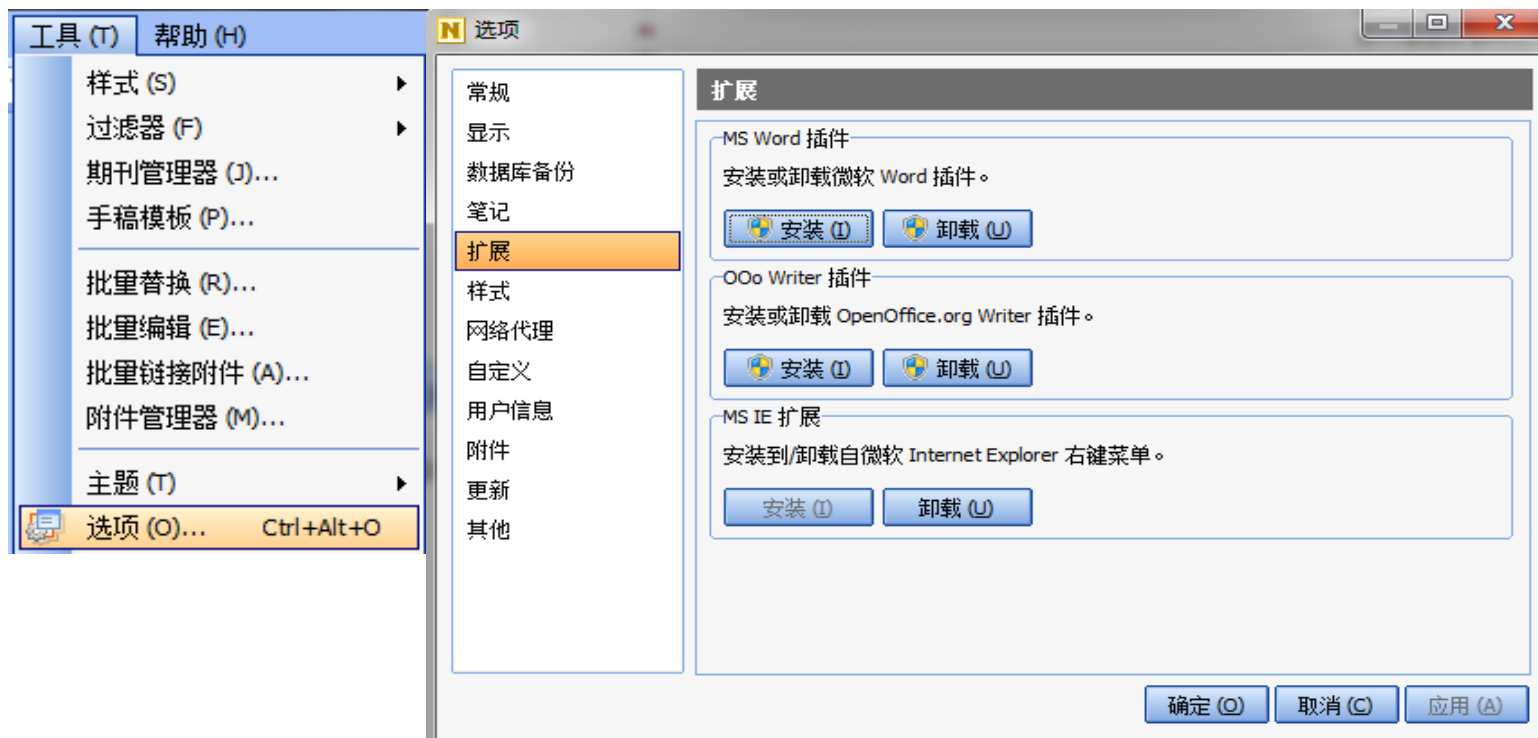
第二辑



## 常见问题三、

### 3、WORD文档中NE插件丢失？

第一种方法



### 常见问题三、

#### 3、WORD文档中NE插件丢失？

MS Word2003 插件不能正常工作的解决办法：

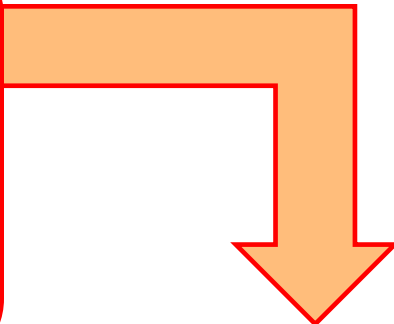
[http://v.youku.com/v\\_show/id\\_XMTg4MzI20DQw.html](http://v.youku.com/v_show/id_XMTg4MzI20DQw.html)


MS Word2007 插件不能正常工作的解决办法：

[http://v.youku.com/v\\_show/id\\_XMTgzNDEOMzY0.html](http://v.youku.com/v_show/id_XMTgzNDEOMzY0.html)



个人文献管理软件  
NoteExpress

- 
- 1 为什么需要文献管理软件
  - 2 个人文献管理软件简介
  - 3 NoteExpress下载与安装
  - 4 NoteExpress操作实务
  - 5 软件的技术支持、答疑



## 5 软件的技术支持

**NoteExpress 官网下载地址:**

<http://www.inoteexpress.com/CompanyWeb/>

**NoteExpress 在线教程地址:**

<http://www.inoteexpress.com/wiki/index.php>

**NoteExpress 技术支持论坛地址:**

[http://www.inoteexpress.com/supportcn/cgi-bin/forum\\_show.cgi](http://www.inoteexpress.com/supportcn/cgi-bin/forum_show.cgi)

**NoteExpress 技术支持QQ和邮箱:**

**765330807, NESupport@163.com**

**NoteExpress 5×8小时技术支持电话:**

**010-82168192**

谢谢